

GARTENTEICH

TEICHBAU

Teichfolie, Teichschalen, Bachlaufschalen, Pumpen

WATERENTERTAINMENT

Wasserspiele und -fontänen, Teichbeleuchtung

TEICHPFLEGE & FISCHFUTTER

Filterpumpen, Skimmer, Wasserzusätze, Futter

WATERFALL

139,99

Seite 6

DAS SPIEL MIT DEM WASSER TEICH IST NICHT GLEICH TEICH



Die Oase im eigenen Garten

Gewässer müssen zum Charakter des Gartens passen. Ob Naturteich, formales Wasserbecken, Bachlauf, Schwimm- oder Hochteich – die Wasserfläche sollte sich harmonisch ins Gartenbild einfügen. Ein Gartenteich als Ruhepol und ökologisch wertvoller Lebensraum für wilde Tiere erfreut sich zunehmender Beliebtheit bei Gartenbesitzern. Die attraktive Wasserfläche eines Gartenteichs wirkt entspannend und ist ein ansehnliches Instrument für die effektvolle Gartengestaltung. Was Sie zu beachten haben, wenn Sie sich Ihren Traum vom eigenen Teich erfüllen wollen, oder wie Sie dafür sorgen, dass Ihr Gartenteich auch weiterhin sauber und gepflegt bleibt, erfahren Sie auf den folgenden Seiten 4 – 15.

Grube ausheben

unterschiedliche Wassertiefen

Vorsicht mit Bäumen



Der Standort

Gut gesetzt ist halb gewonnen

Der Standort für das künftige Feuchtbiotop will gut bedacht werden. Möglichst eben sollte das Grundstück sein, auf jeden Fall sonnig, idealerweise mit zwei bis drei Schattenstunden täglich. Vorsicht ist geboten, wenn Bäume Schatten spenden, denn ihr Laub und andere Pflanzenreste können das ökologische Gleichgewicht des Teiches im Laufe der Jahre stören und zu Schlamm- und Algenbildung führen. Hierfür gibt es jedoch Mittel und Wege, diese zu beseitigen, z. B. mit speziell dafür entwickelten Saugern und Pflegemitteln. **Produkte hierfür finden Sie auf Seite 12 – 13 und 15.**

Die Größe

„Meer“ ist einfach mehr

Planen Sie die Größe Ihres Teiches lieber großzügig, denn verkleinern lässt sich der Teich im nachhinein leichter als vergrößern. Ein größeres Gewässer findet außerdem leichter sein ökologisches Gleichgewicht. Unterschiedliche Wassertiefen sind Voraussetzung für eine lebendige Flora und Fauna des Teiches. Bei Fischbesatz ist z. B. eine Mindesttiefe von 90 cm einzuplanen, damit Fische und andere Tiere im Teich überwintern können. Ein sanft auslaufendes Ufer unterstützt zudem das sichere Befestigen und Kaschieren der Teichfolie sowie eine schöne Bepflanzung.

Die Wasserqualität

Alles gesund und munter

Sollten Sie für eine gesunde Wasserqualität etwas technische Hilfe benötigen, können Ihnen Pumpen und Filter effiziente Helfer sein. Nicht nur effizient, sondern auch schön fürs Auge sind Wasserspiele. Diese sorgen für Bewegung im eigentlich stillen Gewässer. Durch die Zirkulation wird dem Wasser Sauerstoff zugeführt. Dieser ist für alle im Wasser lebenden Organismen und deren Entwicklung sehr wichtig. **Pumpen, Filter und Wasserspiele finden Sie auf den Seiten 6 – 9 und 12 – 13.**

Das Material

Folie für die natürliche Form

Wenn Sie sich beispielsweise für einen größeren Teich mit natürlicher Form entscheiden, empfiehlt es sich, den Teich mit Folie auszukleiden. Damit jedoch Steine und flach wachsende Wurzeln die Folie nicht beschädigen, ist es wichtig, unter die Teichfolie eine Lage Teich-Schutzvlies zu legen. Teichfolien gibt es inzwischen aus biologisch unbedenklichem und fischverträglichem PVC. **Die passenden Materialien für Ihre Teichanlage finden Sie auf Seite 4 – 5.**

Der Aufbau

Von Aushub bis Angelauswurf

Markieren Sie die Form und auch die verschiedenen Tiefen Ihres Gartenteichs am besten mit einer Schnur und Pflocken. Wichtig dabei ist, dass die Teichränder auf einer Höhe liegen. Als Messwerkzeug können sie sich ganz einfach eine Schlauchwaage basteln.

Fertigteich-Schale:

Ein kleiner Teich mit einer fertigen Kunststoff-Teichschale muss nur eingeschlammert werden, d. h. Holräume mit Sand oder lockerer Erde auffüllen und langsam mit Wasser eingießen. So verdichtet sich das Erdreich am besten.

Teichfolie:

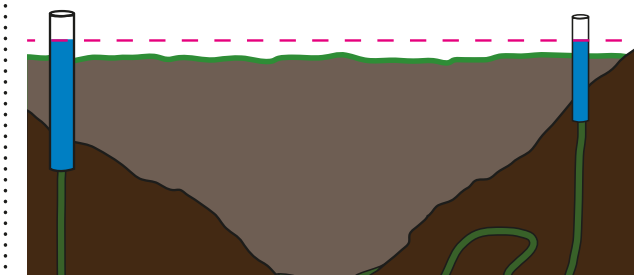
Wenn Sie Ihren Teich mit Folie auskleiden, legen Sie zuvor in die ausgehobene Grube eine Lage Teichvlies, um zu vermeiden, dass die Folie durch spitze Gegenstände beschädigt wird. Wenn die Teichfolie ausgelegt ist, befüllen Sie den Teich zu $\frac{1}{3}$ mit Wasser und fixieren Sie die Folie am Ufer mit losen Steinen oder Steinfolien. Der Vorteil von Stein ist, dass dieser im Gegensatz zu Erde nicht aufschwimmt und somit den Teich nicht verschmutzt.

Ist alles fixiert, kann der Teich komplett mit Wasser befüllt werden und das eine oder andere Pflänzchen gepflanzt oder Fischchen eingesetzt werden.

Die Schlauchwaage

Alles perfekt ausgelotet

Damit die Ränder Ihres Teichs auch wirklich waagrecht sind, können Sie sich mit Ihrem Gartenschlauch sehr schnell und einfach helfen. Man nehme zwei transparente PVC-Röhrchen und stecke diese an je ein Ende des Schlauchs. Wenn sich das Wasser in den Röhrchen auf demselben Pegel befindet, ist alles so, wie es sein soll.



Alles zum Thema
Teichpflege

Tipps und
Tricks



Der Weg zum Traumteich ist nicht weit ...

Teiche sind natürliche Lebensräume. Damit Sie diese Qualität auch erleben können, bieten wir Ihnen passende Produkte rund um Ihren Traumteich: Eine großzügige Wasserlandschaft mit Bachlauf und Fontänen, Teiche für anspruchsvolle Kois, moderne Wasserspiele oder Schwimmteiche, naturnah oder formal: Es kommt nur auf die richtige Planung, hochwertige Materialien und Produkte an. So beginnt der Spaß schon vorher!



A. PONDEDGE TEICHRAND

für die unkomplizierte Erstellung von Kapillarsperren, zur Einfassung von Beeten oder Pflasterungen, Maße 25x12 cm, Spieße Maße 38,5x4 cm, 100 % unverrottbares Recyclingmaterial, 2 Jahre Garantie

A1. PondEdge Teichband, 25 m	99,99
A2. PondEdge Erdspieße, 10 Stück	24,99



B. PFLANZKORB

verrottungsbeständig, aus robustem Textil, gibt Wasserpflanzen sicheren Halt am Teichgrund, verschiedene Größen

B1. rund	Ø	15 cm	1,49
B2. rund	Ø	25 cm	1,79
B3. viereckig 18	L x B x H	18 x 18 x 18 cm	1,99
B4. viereckig 25	L x B x H	25 x 25 x 25 cm	2,39
B5. viereckig 30	L x B x H	30 x 30 x 30 cm	2,99



C. TEICHFOLIE ALFAFOL

einschichtige Teichfolie aus regenerat- und cadmiumfreiem PVC, schwarz, glatt, biologisch unbedenklich, fischverträglich, UV-, schweißnaht- und verrottungsbeständig sowie nach DIN 53361 kältebeständig, 0,5 mm oder 1 mm stark, verschiedene Breiten, 15 Jahre Herstellergarantie, m²

C1. Teichfolie	Stärke	0,5 mm	2,49
C2. Teichfolie	Stärke	1,0 mm	4,49



D. TEICH-SCHUTZVLIES

Schutz für Teichfolie vor scharfen Gegenständen im Erdreich, 200 g/m²

Teich-Schutzvlies	L x B	50 x 2 m	m ² 2,69
-------------------	-------	----------	---------------------



E. BACHLAUFSCHALE

aus sandstemem GFK und echtem Sandstein zum Verwechseln ähnlich, max. Wasserstrom 50 l/min

E1. Schale gerade	L x B x H	83 x 42 x 11 cm	54,99
E2. Schale links	L x B x H	68 x 60 x 11 cm	54,99
E3. Schale rechts	L x B x H	68 x 60 x 11 cm	54,99



F. TEICHSCHALE

robustes HDPE-Becken für Teichgrößen bis zu 1 m³, hohe Wandstärke, stabiler Rand

F1. Teichschale	L x B x H	38 x 78 x 45 cm	59,99
F2. Teichschale	L x B x H	75 x 75 x 45 cm	79,99



G. PVC-FOLIEN-REPARATURSET

Komplettsatz zur PVC-Folienreparatur unter Wasser, Hochleistungs-Unterwasserkleber 75 g, eine Tülle, ein PVC-Folienstück 20x40 cm, für Fisch- und Pflanzenwelt gut verträglich, Haltbarkeit 2 Jahre

PVC-Folien-Reparaturset	14,99
-------------------------	-------



H. STEINFOLIE

mit feinem Kies beschichtet, für naturnahe Randgestaltung von Folienteichen, Wasserfällen und Bachläufen

H1. Steinfoolie	L x B	2500 x 40 cm	lfm 12,99
H2. Steinfoolie	L x B	2000 x 60 cm	lfm 18,99

Water Entertainment

Leuchtende Wasserstrahlen, die wie aus dem Nichts auftauchen, strahlende, springende Fontänen mit immer wieder neuem Erscheinungsbild: Das sind die Unterhaltungskünstler im heimischen Garten. Die komplex wirkenden Wasserspiele sind dabei denkbar einfach zu installieren. Im Handumdrehen machen Sie Ihren Garten zur Bühne.



aus hochwertigem Edelstahl



A WATERFALL
ab **139,99**

einfache Installation



B WATERFALL SET
ab **299,99**

A. WATERFALL inklusive Pumpe 2500 l/h
aus hochwertigem Edelstahl, zum Einbau bzw. Wandmontage, Wasserbildhöhe von max. 1 m möglich, Wasserdurchflussmengen von 2000 bis 5000 l/h

A1. Waterfall 30	Breite	30 cm	139,99
A2. Waterfall 60	Breite	60 cm	199,99
A3. Waterfall 90	Breite	90 cm	249,99

B. WATERFALL SET
Wasserfall-Stehle, einfache Wartung durch abnehmbare Rückseite, mit 3 m Schlauch

B1. Waterfall Set 30	L x B x H	125 x 350 x 600 mm	299,99
inklusive Pumpe 2500 l/h			
B2. Waterfall Set 60 Solo (o. Abb.)	L x B x H	145 x 650 x 600 mm	399,99
inklusive Montagefuß für erhöhte Stabilität			



aus hochwertigem Edelstahl

C. EDELSTAHL-BACHLAUFSCHALE
einzigartige Verbindungstechnik für einen unkomplizierten Einbau – dank Verbindungselement inklusive, Dichtstreifen und Muttern, robuster, hochwertiger Edelstahl, individuell kombinierbare Einzelelemente

C1. Start/End	L x B x H	40 x 27 x 8 cm	149,99
C2. Gerade	L x B x H	100 x 27 x 8 cm	179,99
C3. Leuchtelement	L x B x H	100 x 27 x 8 cm	199,99
C4. Auslauf	L x B x H	40 x 27 x 8 cm	129,99
C5. 90°-Ecke	L x B x H	40 x 40 x 8 cm	179,99
C6. Verbindung	L x B x H	14 x 21 x 8 cm	39,00

Oase
LIVING WATER

bis zu 3,2 m Wassersäule

energieeffizienter OASE-Motor



D. WASSERSPIELPUMPE AQUARIUS UNIVERSAL ECO 3000
Statuen- und Zimmerbrunnenpumpe Aquarius Universal Eco 3000 setzt durch energieeffizienten OASE-Motor neue Maßstäbe im Stromverbrauch, Stromaufnahme nur 40 Watt, max. Wassersäule 3,2 m, max. 3000 l/h Förderleistung, 3 Jahre Herstellergarantie + 2 Jahre Anforderungsgarantie
Aquarius Universal Eco 3000 **199,99**



D AQUARIUS UNIVERSAL ECO 3000
199,99



E. WASSERSPIELPUMPE PONDOVARIO 1000
Wasserspielpumpe, Stromaufnahme nur 11 Watt, max. Wassersäule 1,3 m, max. 1000 l/h Förderleistung, komplett mit Düsenverlängerung und 4 Düsen, Universal-Stufenschlauchdüse 1/2" bis 1", 10 m Kabellänge
PondoVario 1000 **29,99**

F. WASSERSPIELPUMPE AQUARIUS FOUNTAIN SET 1000
Stromaufnahme nur 11 Watt, max. Wassersäule 1,3 m, max. 1000 l/h Förderleistung, mechanisch regulierbare Fontäne, komplett mit schwenkbarer Düsenverlängerung und 3 Düsen, 2 druckseitige Anschlüsse, eingebauter Thermoschutz, Universal-Stufenschlauchdüse 1/2" bis 1", Kabellänge 10 m, 2 Jahre Herstellergarantie
Aquarius Fountain Set 1000 **59,99**



F AQUARIUS FOUNTAIN SET 1000
59,99

AquaMax Eco Twin 20000

Die Förderleistung der 2 kraftvollen Motoren kann per Fernbedienung individuell reguliert werden. Dadurch wird der Stromverbrauch reduziert und die Leistung effektiv an die Filteraktivität angepasst. Dank des großflächigen Rundumfilters entsteht wenig Wartungsaufwand. Der patentierte Klappenmechanismus garantiert eine optimale Ausnutzung der Fördermenge. Zusätzlich zur Teichbodenfiltration ist der gleichzeitige Anschluss eines Satellitenfilters oder Skimmers möglich. Der Hersteller gewährt durch den einzigartigen und patentierten Frostschutz eine Garantie bis -20°C . Die »Environmental Function Control« schützt die Pumpe vor Trockenlauf oder Blockierung. Mit einer Grobschmutzförderung bis zu 11 mm ist die Pumpe auch geeignet für den Einsatz an Schwimm- und Badeteichen (eingesetzt in außenstehender Pumpenkammer).

Oase
LIVING WATER



Frostschutz
bis -20°C

Regulierung der
Förderleistung per
Fernbedienung

geringer Wartungs-
aufwand dank
großflächigem
Rundumfilter

hervorragende
Energiebilanz

optimale Ausnutzung der Fördermenge
durch patentierten Klappenmechanismus

A. FILTER- UND BACHLAUFPUMPE AQUAMAX ECO TWIN 20000
Nennspannung 220 – 240 V / 50/60 Hz, Leistungsaufnahme 198 Watt, Stromkabelänge 10 m, Gewicht 11 kg, max. 335 l/min, max. 20000 l/h, Liter pro Stunde max. 20000 (l/h), Wassersäule max. 4,5 m, Anschluss Druck- und Saugseite 2", Anschluss für Schläuche 1", 1 1/4", 1 1/2", 2", Filterzulauffläche 1300 cm², Grobschmutzförderung max. 11 mm, elektronisch regulierbar, nur getaucht aufstellbar, LxBxH 380 x 360 x 205 mm

A AQUAMAX ECO
TWIN 20000
749,99



B AQUAMAX ECO PREMIUM
ab **299,99**

B. FILTER- UND BACHLAUFPUMPE AQUAMAX ECO PREMIUM

die Pumpeninnovation: Mit ganz neuem Design, noch mehr Energie-Ersparnis und neuer Motorentechnik! Hervorragende Energiebilanz und zuverlässige Förderleistung bei noch weniger Energie, zusätzlicher, patentierter Anschluss von Filterzubehör für Schmutzzufuhr aus weiteren Teichzonen, einzigartiger, patentierter Frostschutz bis -20°C , Förderleistung mechanisch und elektronisch regulierbar, elegantes Design mit cleveren Bedienelementen, leise bei der Trockenaufstellung an Schwimm- und Badeteichen, zuverlässige Förderung von Pflanzenteilen oder Fischkot bis zu 11 mm, Schutz bei Trockenlauf oder Blockierung durch »Environmental Function Control«, 3 Jahre + 2 Jahre Herstellergarantie

B1. AquaMax Eco Premium 4000	40 W	max. 4000 l/h	299,99
B2. AquaMax Eco Premium 8000	65 W	max. 8000 l/h	419,99
B3. AquaMax Eco Premium 10000	88 W	max. 10000 l/h	469,99
B4. AquaMax Eco Premium 12000	110 W	max. 12000 l/h	529,99
B5. AquaMax Eco Premium 16000	145 W	max. 15600 l/h	599,99
B6. AquaMax Eco Premium 6000/12 V	55 W	max. 6000 l/h	459,99
B7. AquaMax Eco Premium 12000/12 V	100 W	max. 11400 l/h	699,99

C. FILTER- UND BACHLAUFPUMPE AQUAMAX ECO CLASSIC

Leistungsaufnahme 45 Watt, erreicht eine Wassersäule von max. 2,2 m, der großflächige Rundumfilter lässt bis zu 8 mm große Schmutzpartikel und abgestorbene Pflanzenteile durch, energieeffizienter Motor, Schlauchdurchmesser von 1" bis 1 1/2" können problemlos an das stufenlos schwenkbare Kugelgelenk mit Universal-Stufenschlauchtülle angeschlossen werden, Kabellänge 10 m, 3 Jahre + 2 Jahre Herstellergarantie

C1. AquaMax Eco Classic 2500	40 W	max. 2400 l/h	119,99
C2. AquaMax Eco Classic 3500	45 W	max. 3600 l/h	189,99
C3. AquaMax Eco Classic 5500	60 W	max. 5300 l/h	249,99
C4. AquaMax Eco Classic 8500	80 W	max. 8300 l/h	299,99



C AQUAMAX ECO
CLASSIC
ab **119,99**

Inspirierende Lichteffekte für den Garten

Wer der dunklen Tageszeit einen ganz eigenen Flair einhauchen möchte, hat dank OASE viele innovative Möglichkeiten. Mit raffiniert platzierten Spots und Strahlern wird der Teich zu einem glitzernden Meer, die Bewegungen der Wasseroberfläche sorgen für einzigartige Lichtspiele. Kreativ kombiniert ergeben sich unendlich viele Beleuchtungsmöglichkeiten.



A. BELEUCHTUNGS-SET LUNAQUA MINI LED WARM

Beleuchtungs-Set mit drei Power-LED-Leuchten mit je 1 Watt in Premium-Qualität, überzeugen durch ihr ansprechendes Design mit hochwertigen Edelstahlapplikationen, aufgrund ihrer kompakten Bauform lassen sich die Scheinwerfer perfekt in unterschiedlichste Umgebungen integrieren, ideal für die Illumination von Brunnen, Teichen und Teichlandschaften sowie Garten und Terrasse, justierbarer Fuß, Schutzklasse IP 68, Reihenschaltung inklusive 12-V-Sicherheitstrafo, 3 + 2 Jahre Herstellergarantie, Energieeffizienzklasse A+

LunAqua Mini-LED warm

129,99



Premium-Qualität



A LUNAQUA MINI LED WARM

129,99



Energieeffizienzklassen

Informationen zu den OASE Scheinwerfern

Die EU-Energieverbrauchskennzeichnung informiert über die Energieeffizienzklasse einer Leuchte, d. h. das Verhältnis von Lichtleistung zum Stromverbrauch, sowie weitere Eigenschaften des Produktes. So erreichen stromsparende LED-Lampen eine Energieeffizienzklasse von A++

bis A, effiziente Halogenlampen sind in den Klassen B bis C einzuordnen. Zu Ihrer Information haben wir hier die Energieeffizienzklassen des OASE Beleuchtungssortiments sowie weiterführende Informationen in einer Übersicht zusammengestellt.

Legende:



Produkt	Energieeffizienzklasse	Diese Leuchte enthält eingebaute LED-Lampen	Die Lampen können in der Leuchte nicht ausgetauscht werden	Diese Leuchte ist geeignet für Leuchtmittel der Energieklassen	Diese Leuchte enthält eingebaute LED-Lampen und hat Fassungen für Leuchtmittel der Energieklassen	Die Leuchte wird verkauft mit einem Leuchtmittel der Energieklasse
LunAqua Classic LED Set 1	A				A++ bis A	A
LunAqua Classic LED Set 3	A				A++ bis A	A
LunAqua Mini LED warm	A+	x	x			
LunAqua 35 Set	B			B bis E		C



B. BELEUCHTUNGS-SET LUNAQUA CLASSIC LED

optimal für Einsteiger, energieeffizienter LED-Unterwasserscheinwerfer, warmweiß, breiter Halbstreuwinkel, ideal für Pflanzen und andere Highlights in Teich und Garten, LED-Scheinwerfer mit 1-Watt-Mehrfach-LED, geeignet für den Einsatz über und unter Wasser, justierbarer Kopf und Sternschaltung, Schutzklasse IP 68, Energieeffizienzklasse A

B1. LunAqua Classic LED Set 1, 1 LED-Scheinwerfer
B2. LunAqua Classic LED Set 3, 3 LED-Scheinwerfer

49,99
99,99



C. BELEUCHTUNGS-SET LUNAQUA 35

Beleuchtungs-Set mit Scheinwerfer LunAqua 10, Erdspieß, Befestigungsbügel, 35-VA-Transformator und 7,5 m langem Kabel, der Strahler aus schlagfestem Kunststoff ist mit einem 35-W-Halogenleuchtmittel bestückt, optimale Lichtausbeute durch strukturierte Spezialglasabdeckung und Aluminiumreflektor, um 180° schwenkbar, 2 Jahre Herstellergarantie, Energieeffizienzklasse B

LunAqua 35

169,99



D. QUELLSTEINBELEUCHTUNG LUNALED

kaltweiße Leuchtdioden (LED), 30/50 mm, Höhe 70 mm, hochwertige Edelstahlkappe als Schutz zur Durchflussmengenregulierung, einfache Installation, Nennspannung 12 V, Leistungsaufnahme 2 Watt, Schlauchanschluss 3/4"1", 10 m Kabel, inklusive Trafo, 2 Jahre Herstellergarantie

D1. LunaLed 6s
D2. LunaLed 9s


6 Leuchtdioden
9 Leuchtdioden

49,99
59,99

InScenio

Das einfach perfekte Strom-Management

Erinnern Sie sich noch an die gute alte Zeit, in der man das Fernsehprogramm per Hand wechseln musste? Zum Glück ersparen uns heute Fernbedienungen diese Aufgabe. Dieser Komfort ist auch im Garten möglich. Nahezu alle elektrischen Geräte können so ein- oder ausgeschaltet werden und, sofern sie elektronisch regulierbar sind, gedimmt werden. Mit den OASE InScenio Steckdosen bietet sich die Möglichkeit, bis zu 4 Geräte gleichzeitig anzuschließen und per Fernbedienung zu steuern. Der Spritzwasserschutz gewährt auch bei Regen Funktionalität. Unter dem ebenfalls verfügbaren Abdeckfelsen aus robustem Kunststoff fügt sich die Steckdose harmonisch in den Garten ein.



E. GARTENSTECKDOSE FM-MASTER

mit Fernbedienung, Erdspieß und Abdeckung, 230 V, max. 16 A/3600 Watt, 2 Steckdosen mit Permanentstrom, 2 Steckdosen ein-/ausschaltbar, spritzwassergeschützt, ganzjährig einsetzbar

E1. FM-Master 1 129,99
2 Steckdosen mit Permanentstrom, 2 Steckdosen ein-/ausschaltbar
E2. FM-Master 3 179,99
1 Steckdose mit Permanentstrom, 2 Steckdosen ein-/ausschaltbar,
1 Steckdose ein-/ausschalt- und zusätzlich dimmbar

F. ABDECKFELSEN ROCK SAND

witterungsbeständiges Felsdekor, Polyurethan mit naturnaher Sandsteinoptik, als Spritzwasserschutz sollte stets die mitgelieferte Kappe benutzt werden

Rock sand L x B x H 30 x 30 x 40 cm 79,99
G. DIMMER 49,99
Drehzahlsteller zur stufenlosen Steuerung von elektronisch regulierbaren Pumpen und Halogenscheinwerfern



Oase
LIVING WATER

A BIOSMART SET
ab 159,99

A. DURCHLAUFFILTER BIOSMART SET

der ideale Einstieg in die bewährte OASE Filtertechnik, durch die Kombination von großer Filterschaumbofläche und integrierter UVC-Technologie sorgt der OASE BioSmart Filter für klares und gesundes Teichwasser, komplette, optimal aufeinander abgestimmte Sets, einfache Filterwartung dank Verschmutzungsgradanzeige, Reinigungshandgriffen und Bodenablauf, 2 Jahre Herstellergarantie

- A1. BioSmart Set 5000 159,99
mit 7-Watt-UVC-Vorklärgerät, OASE Filterpumpe 1500 und 3 m 3/4"-Schlauch, für Teiche geeignet bis zu 5 m³ und Teiche mit Fischbesatz bis zu 2,5 m³
- A2. BioSmart Set 7000 239,99
mit 9-Watt-UVC-Vorklärgerät, OASE Filterpumpe 2500 und 3 m 3/4"-Schlauch, für Teiche geeignet bis zu 7 m³ und Teiche mit Fischbesatz bis zu 3,5 m³

- A3. BioSmart Set 14000 299,99
mit 11-Watt-UVC-Vorklärgerät, OASE Filterpumpe 3500 und 3 m 3/4"-Schlauch, für Teiche geeignet bis zu 14 m³ und Teiche mit Fischbesatz bis zu 7 m³
- A4. BioSmart Set 18000 499,99
mit 18-Watt-UVC-Vorklärgerät, AquaMax Eco Classic 5500 und 5 m 1 1/2"-Schlauch, für Teiche geeignet bis zu 18 m³ und Teiche mit Fischbesatz bis zu 9 m³



B. FILTER- UND BACHLAUFPUMPE PONDOMAX ECO

energieeffiziente Pumpe für Bachläufe und zur Filtereinspeisung, ideal für die Förderung von Grobschmutz bis zu 4 bzw. 8 mm, Stufenschlauchtülle 3/4", 1", 1 1/2", 1 1/2", inklusive Thermoschutz, Kabellänge 10 m

- B1. PondoMax Eco 2500 64,99
max. 2500 l/h Förderleistung, Säule max. 2,2 m, 40 Watt
- B2. PondoMax Eco 5000 94,99
max. 5000 l/h Förderleistung, Säule max. 2,6 m, 60 Watt
- B3. PondoMax Eco 8000 104,99
max. 8000 l/h Förderleistung, Säule max. 2,8 m, 70 Watt

C. UNTERWASSERFILTER FILTRAL UVC

Multifunktionsfilter mit dekorativem Wasserspiel, integrierte UVC-Technologie zur Bekämpfung von Grünalgen, 2 unterschiedliche Filterschwämme, Biokerne und Filtergestein im Netzbeutel, inklusive 3 Düsenansätzen, mit Teleskopverlängerung für Wasserspiele, 2 Jahre Herstellergarantie

- C1. Filtral UVC 2500 129,99
max. 1000 l/h Pumpenleistung, Säule max. 1,3 m, 20 Watt für Teiche bis zu 2,5 m³ und Teiche mit Fischbesatz bis zu 1,3 m³, 7 Watt UVC
- C2. Filtral UVC 5000 199,99
max. 2500 l/h Pumpenleistung, Säule max. 2,3 m, 35 Watt für Teiche bis zu 5,0 m³ und Teiche mit Fischbesatz bis zu 2,5 m³, 11 Watt UVC

D. DURCHLAUFFILTER-SET MULTICLEAR SET 5000

mechanisch-biologischer Mehrkammer-Durchlauffilter mit eingebautem 7-Watt-UVC-Vorklärgerät (Schutzklasse 1), 4 unterschiedliche Filtermaterialien, inklusive 1500-l/h-Filterpumpe mit 4 mm Filterschlitz und 3 m 3/4"-Schlauch sowie allen Anschlüssen, für Teiche bis zu 5 m³, bei Fischbesatz bis zu 2,5 m³

- MultiClear Set 5000 129,99

E. DRUCKFILTER BIOPRESS SET

garantiert klares Wasser durch die ideale Kombination eines biologisch-mechanischen Druckfilters mit hochwirksamen Filtermaterialien, Pumpe und UVC-Technik, einfachste Wartung dank patentierter Reinigungsfunktion im Deckel, durch Eingraben bis zum Deckel perfekt in die Umgebung zu integrieren, Schnellverschluss für das komfortable Öffnen und Schließen des Filters, einsetzbar zur Speisung höher gelegener Bachläufe mit gereinigtem Wasser, mit allen Schlauchanschlüssen für eine schnelle und problemlose Montage, 2 Jahre Herstellergarantie

- E1. BioPress Set 4000 169,99
mit 7-Watt-UVC-Vorklärgerät, OASE Filterpumpe 1500, für Teiche bis zu 4 m³ und Teiche mit Fischbesatz bis zu 2 m³
- E2. BioPress Set 6000 249,99
mit 9-Watt-UVC-Vorklärgerät, OASE Filterpumpe 2500, für Teiche bis zu 6 m³ und Teiche mit Fischbesatz bis zu 3 m³

F. BIOTECH SCREENMATIC 12

mechanisch-biologisch, für Gartenteiche bis zu 40 m³ und Teiche mit Fischbesatz bis zu 20 m³, max. Durchfluss 12000 l/h, 300-Micron-Sieb hält Grobschmutz zurück, permanente, automatische Reinigung der Siebfläche, Schmutz-Auffangbehälter, 16 Filterschwämme (6 blaue und 6 rote), Individualkammer mit 3 kg Spezialgranulat, Anschlussmöglichkeit für UVC-Vorklärgerät Bitron C24-110 W, geeignet für Eco 120 - 240 W, 2 Eingänge mit Universal-Stufentülle von 1" bis 1 1/2", Ausgang DN 75, 3 Jahre Herstellergarantie

- Biotec Screenmatic 12 679,99



<http://bit.ly/J8ZKdT>



G. BELÜFTER AQUAOXY 240

spritzwassergeschützte Technik, im Freien aufstellbar, optimale Sauerstoffversorgung von Teichflora und -fauna, besonders geräuschreduzierte Motorentechnik, geeignet für Teiche bis zu 3 m³, Spielraum bei der Standortwahl durch 10 m Luftschlauch, inklusive Belüfterstein, benötigt nur 4 Watt, 2 Jahre Garantie

- G1. AquaOxy 240 29,99
Sauerstoffversorgung mit 240 l/h
- G2. AquaOxy 500 49,99
Sauerstoffversorgung mit 500 l/h

H. TEICHBELÜFTER OXYTEX SET 1000

einzigartig, mit großer Besiedlungsfläche, Sauerstoffanreicherung, Umwälzung und Nährstoffabbau zugleich, Erhöhung der Filterleistung des FiltoMatic um bis zu 25 %, inkl. 1000-l/h-Pumpe

- OxyTex Set 1000 199,99

I. SKIMMER AQUASKIM 40

stufenlos von 300 bis 800 mm höhenverstellbar, gleicht Wasserstandsunterschiede bis 160 mm aus, geeignet für 40 m² Teichoberfläche, Fuß-Ø 350 mm, 3 Jahre Herstellergarantie

- AquaSkim 40 79,99

J. PONDOSKIM 12 V

für saubere Teichoberflächen bis zu 25 m², der neue schwimmende PondoSkim 12 V zieht mit einer starken Leistung von 2000 l/h Blätter, Blütenstaub oder sonstige Einträge von der Wasseroberfläche, 2 Jahre Garantie

- PondoSkim 12 V 89,99

K. SKIMMER SWIMSKIM 25

Förderleistung 2500 l/h, für 25 m² Teichoberfläche, 40 Watt, inklusive Pumpe und Sauerstoffinjektor, LxBxH 332x297x263 mm

- SwimSkim 25 99,99

L. UVC-VORKLÄRGERÄT VITRONIC

geeignet für Pumpenleistung bis max. 5500 l/h, beseitigt Schwebelagen, reduziert schädliche Bakterien, einfache Montage direkt an die BioSmart und BioTec Filter, Funktionskontrolle, Bypass-Technik, 1" (25 mm) bis 1 1/2" (38 mm) Universal-Stufenschlauchtülle, 25 m Kabel, 2 Jahre Garantie

- L1. Vitronic 18 Watt 129,99
- L2. Vitronic 24 Watt 149,99



inklusive 3 Saugdüsen: Fugen-, Algen- und Universaldüse

M PONDOMATIC
99,99

M. SPEZIALSAUGER PONDOMATIC

für Teich und Pool, effektive Schlammförmung mit leistungsstarkem 1400-Watt-Motor und vollautomatischer Aktivierung und Entleerung durch eingebaute Zeitsteuerung, durch die Kompaktbauweise ist nur ein 30-Liter-Tank notwendig, mit 3 Saugdüsen: Fugen-, Algen- und variable Universaldüse (2 - 10 mm), inkl. 4 m Saug- und 2 m Ablaufschlauch

- PondoMatic 99,99



N PONDOVAC 4
359,99

N. TEICH-SAUBERSAUGER PONDOVAC 4

1700 Watt, für Garten- und Schwimmteiche sowie Poolanlagen, 2-Kammer-System: gleichzeitig saugen und entleeren ohne Pause, max. Saughöhe 2,4 m, mit Universaldüse, Spezial-Fadenalgendüse, Flächen- und Bürsten- sowie Nasssaugdüse und Schmutzauffangbeutel, Saugschlauch 5 m, mit transparentem Saugrohr zur Durchflusskontrolle, Ablaufschlauch 2,5 m, 2 Jahre Herstellergarantie

- Pondovac 4 359,99



<http://bit.ly/19FVzr>

Gesunder Teich – gesunde Fische



Kristallklares Wasser und leuchtende Fische – so sollte der perfekte Fischteich aussehen. Und das wird er – mit den Produkten von Tetra. Bei der Entwicklung stehen die Gesundheit der Fische, die sehr gute Qualität und Akzeptanz des Futters wie auch die beste Wasserqualität im Fokus. Alle Produkte sind bestmöglich aufeinander abgestimmt und versprechen klares Wasser und gesunde Fische.




A. TETRA POND CRYSTALWATER
klärt das Wasser auf einfache Weise sicher und schnell von schwimmenden, trüben Partikeln
250 ml (100 ml = 4,00) 9,99



B. TETRA POND ALGOFREE*
beseitigt effektiv grüne Wassertrübungen (Schwebelalgen) schon innerhalb weniger Tage
250 ml (100 ml = 4,80) 11,99



C. TETRA POND ALGOFIN®*
zur effektiven und sicheren Vernichtung von hartnäckigen Fadenalgen und anderen Algen im Gartenteich
250 ml (100 ml = 4,80) 11,99



D. TETRA POND STICKS
Hauptfutter für eine ausgewogene Ernährung aller Gartenteichfische
7-Liter-Eimer (Liter = 1,43) 9,99
1 Liter 2,99



E. TETRA POND KOI STICKS
Hauptfutter in Form hochwertiger, schwimmfähiger Futtersticks, speziell für die gesunde und ausgewogene Ernährung von Kois entwickelt
1 Liter 4,99



F. TETRA POND FLAKES
Hauptfutter in Flockenform, besonders gut geeignet für Klein- und Jungfische
4 Liter (Liter = 3,00) 11,99



G. TETRA POND MULTI MIX
ausgewählte Futtermischung aus besten Flocken, Sticks, Wafeln und Gammaruskrebsen, die den Fressgewohnheiten aller Fische im Gartenteich gerecht wird
4 Liter (Liter = 3,75) 14,99



AquaActiv

Das Beste für den Teich

H. QUICKSTICKS 6IN1 – WASSERANALYSE
in einer Minute schnelle, einfache und sichere Analyse der 6 wichtigsten Werte
50 Stück (Stück = 0,30) 14,99

I. BIODICK PREMIUM – FILTERSTARTER
>50 Milliarden Mikroorganismen/ml, ideal bei stärker belasteten Teichen, bei akuten Ammonium- oder Nitritproblemen sowie zum Saisonstart
4x 20 ml (für 40 m²) (100 ml = 37,49) 29,99

J. BIODICK – FILTERSTARTER
>10 Millionen Starter-Organismen/ml helfen den Filterschwämmen Bioaktivität zu bilden, der Turbo für Ihre Filterschwämme, volle Leistungsfähigkeit des Teichfilters innerhalb weniger Wochen
100 ml (für 5 m²) 8,99

K. BIODICK FRESH – FILTERSTARTER
>1 Milliarde Starterbakterien/g für Filter, schneller Abbau von Ammonium und Ammoniak, Nitrit und Nitrat, 450 ml Nährlösung + 50 ml Bakterienkonzentrat
500 ml (für 10 m²) (Liter = 39,98) 19,99

L. POND CLEAR – TEICHKLÄRER
bindet mineralische und organische Trübstoffe aus Fischeausscheidungen oder Blättern, wirkt gegen feine, nicht filterbare Verunreinigungen sowie Phosphate und Schwermetallverbindungen, inkl. KH-Schnelltest
L1. 250 ml (für 5 m²) (100 ml = 3,60) 8,99
L2. 500 ml (für 10 m²) (Liter = 23,98) 11,99

M. OPTIPOND – TEICHSTABILISIERER
stabilisiert die wichtigsten Wasserwerte, auch zur Aufbereitung von Brunnen- oder Regenwasser, bindet Ammonium und Ammoniak, enthält lebenswichtige Mineralien und Spurenelemente
500 ml (für 5 m²) (Liter = 29,98) 14,99

N. OXYPLUS – SAUERSTOFF-SOFORTHILFE
erhöht den Sauerstoffanteil im Teich, verhindert Faulgasbildung, unterstützt die biologische Selbstreinigungskraft des Wassers, stabilisiert, ideal bei Sauerstoffmangel
500 ml (für 10 m²) (Liter = 29,98) 14,99

O. SEDIFREE – SCHLAMM EX
Umwandlung von organischem Schlamm durch spezielle Hochleistungsbakterien, beugt Verschlämmung vor
O1. 500 ml (für 10 m²) (Liter = 29,98) 14,99
O2. 5 Liter (für 100 m²) (Liter = 16,00) 79,99

P. ALGO UNIVERSAL* – ALGENVERNICHTER
gegen Faden-, Schweb- und Schmieralgen, wirkt nachhaltig, ohne Kupferzusätze
P1. 250 ml (für 5 m²) (Liter = 51,96) 12,99
P2. 500 ml (für 10 m²) (Liter = 39,98) 19,99
P3. 5 Liter (für 100 m²) (Liter = 20,00) 99,99

Q. SAFE&CARE – WASSERAUFBEREITER
bindet sofort Chlor und giftige Schwermetalle, Bio-Schutzkolloide schützen die Schleimhaut vor Verletzungen und Infektionen
500 ml (für 10 m²) (Liter = 29,98) 14,99

R. ALGO DIRECT* – FADENALGEN EX
zur schnellen Behandlung von Fadenalgen, Mikroorganismen bauen abgestorbene Algenreste ab, inklusive KH-Schnelltest
R1. 250 ml (für 5 m²) (Liter = 35,96) 8,99
R2. 500 ml (für 10 m²) (Liter = 31,98) 15,99
R3. 5 Liter (für 100 m²) (Liter = 16,00) 79,99



S. PROFI FISCHKESCHER
das feinmaschige Kescher-netz vermindert die Verletzungsgefahr der Fische, inklusive Aluminium-Teleskopstiel und Ersatznetz
Profi Fischkescher 29,99



T. TEICHKESCHER
mit feinmaschigem und robustem Kescher-netz, inklusive Aluminium-Teleskopstiel und Ersatznetz
Teichkescher 29,99

*Biozidprodukte vorsichtig verwenden. Vor Gebrauch stets Etikett und Produktinformationen lesen.

*Biozidprodukte vorsichtig verwenden. Vor Gebrauch stets Etikett und Produktinformationen lesen.

Alle Artikel ohne Dekoration und Accessoires!

Die ganze Welt rund um Haus und Garten
www.der-neue-katalog-ist-da.de

FLEXICUT 2IN1

Schneiden und halten – einfacher gehts nicht

clevere 2in1 Teichschere, die beim Schneiden das Schnittgut festhält, Stiellänge 158 cm, optimal für das Schneiden von Pflanzen und kleineren Ästen, verstellbarer Arbeitswinkel am Kopf der Schere

FlexiCut 2in1 (Stiellänge 158 cm)

39,99



FLEXICUT 2IN1

39,99